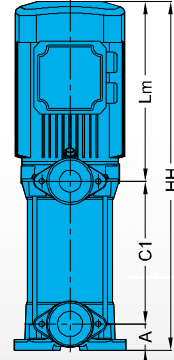
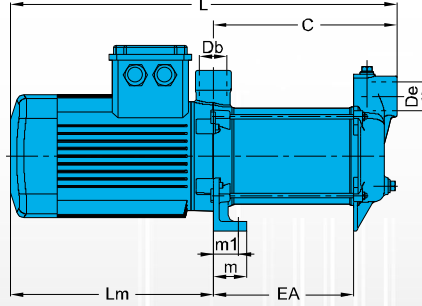
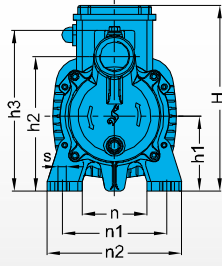
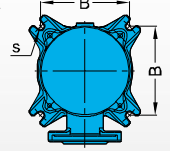
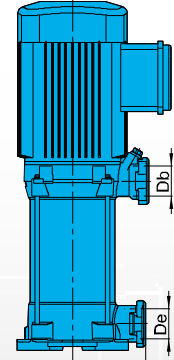


Parça No	Parçanın Adı
004	Alıcı gövde
005	Verici gövde
006	Kademe gövdesi
007	Ara kademe
019	Koruma sacı
025	Özel flanş (emme)
026	Özel flanş (basma)
050	Çark
061	Rotor mili
067	Ara burç
090	Saplama
230	Körtapa
350	Gerdirme civatası
351	Flanş bağlantı civatası
360	Somun
370	Rondela
405	Mekanik salmastra
410	Koruyucu keçe
430	Conta
600	Elektrik motoru

**SBM
SBT**



**SBMV
SBTV**



Pompa Tipi	Motor kW	Kad. Sayısı	Emme Flanşı De	Basma Flanşı Db	YATAY POMPA BOYUTLARI															DÜŞEY POMPA BOYUTLARI							
					Ölçüler (mm)															Ağırlık (kg)	Ölçüler (mm)					Ağırlık (kg)	
					C	Lm	L	h1	h2	h3	H	EA	m	m1	n	n1	n2	S	C1		A	HH	e	B			
SBM 80 / SBM-V 80	0,55	4	R 1 1/4"	R 1"	184	247	431	80	145	190	207	134	45	35	80	120	160	11	16	162	40	449	110	120	18		
	0,75	5			206		453					156							16,5	184		471			18,5		
	0,75	6			228		475					178							17	206		493			19		
	1,1	7			250		497					200							17,6	228		515			19,6		
	1,1	8			272		519					222							18,8	250		537			20,8		
	1,1	9			294		541					244							19,5	272		559			21,5		
SBT 80 / SBTV 80	0,75	5	R 1 1/4"	R 1"	206	247	453	80	145	190	207	156	45	35	80	120	160	11	15	184	40	471	110	120	17		
	0,75	6			228		475					178							15,5	206		493			17,5		
	1,1	7			250		497					200							16,8	228		515			18,8		
	1,1	8			272		519					222							17	250		537			19		
	1,1	9			294		541					244							17,5	272		559			19,5		
	1,5	10			316		563					266							19	294		581			21		
	1,5	11			338		585					288							19,7	316		603			21,7		
	1,5	12			360		607					310							20,2	338		625			22,2		
SBM 90 SBM-V 90	1,1	3	R 1 1/4"	R 1"	190	271	461	100	180	215	251	132	45	35	85	140	180	11	21,5	160	40	471	110	135	23		
	1,5	4			218		489					160							24	188		499			25,5		
	2,2	5			246		517					188							26	216		527			27,5		
	2,2	6			274		545					216							26,5	244		555			28		
SBT 90 / SBTV 90	1,5	3	R 1 1/4"	R 1"	190	271	461	100	180	215	251	132	45	35	85	140	180	11	21,5	160	40	471	110	135	23		
	1,5	4			218		489					160							22	188		499			23,5		
	2,2	5			246		517					188							24	216		527			25,5		
	2,2	6			274		545					216							25	244		555			26,5		
	3	7			302		573					244							27	272		583			28,5		
	3	8			330		601					272							27,5	300		611			29		
	3	9			358		629					300							28	328		639			29,5		
	SBM 100 / SBM-V 100	3			3		R 1 1/2"					R 1 1/2"							219	311		530			120	100	260
3		4	252	563	182	31,7		219	550	34,1																	
4		4	285	596	215	32,7		252	583	140	165		35,1														
4		5				33,2							35,6														
5,5		5	318	629	248	37,9		285	616	40,3																	
5,5		6	351	662	281	38,4		318	649	40,8																	
5,5		7				38,9		318	649	41,3																	